

OralB®

Vitality™

Type 3709

powered by **BRAUN**

D 12513
D 12013



교체시기
Replace



신제품
New

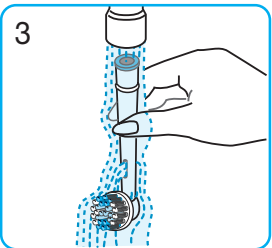
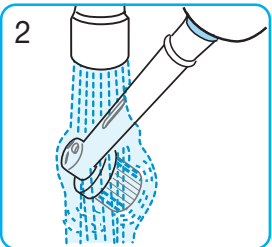
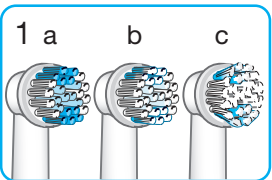
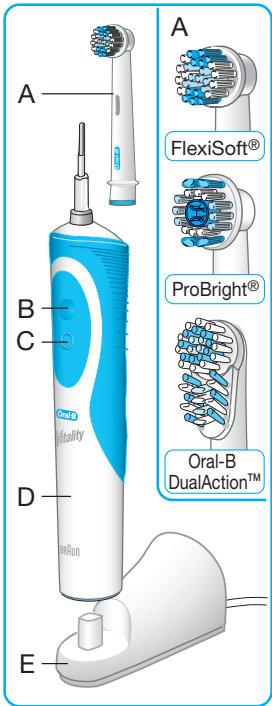
치과전문원은 3개월마다 칫솔모를 교체하도록 권장하고 있습니다.

Dentists recommend changing your brushhead every 3 months.

Internet:
www.oralb.com
www.braun.com

Braun GmbH
Frankfurter Straße 145
61476 Kronberg/Germany

3-709-278/00/III-06
Korea/GB



한국어

제품을 사용하기 전에 사용 설명서를 주의 깊게 읽으십시오.

중요사항

- 정기적으로 전기코드의 손상 여부를 확인하십시오. 손상되었거나 작동하지 않는 장치는 더 이상 사용하지 마십시오. 충전기(E)는 대우일렉 서비스 센터에 가져가십시오.
- 3세 이상의 어린이부터 사용하길 권장합니다.
- 전동칫솔 핸들이 떨어지거나 충격이 가해졌을 경우 눈에 보이는 손상이 없더라도 칫솔모를 교체하십시오.

제품구성

- A. 교체용 칫솔모(모델에 따라 다름)
- B. On 스위치
- C. Off 스위치
- D. 전동칫솔 핸들
- E. 충전기

충전

- 충전기(E)를 전원에 연결하고, 전동칫솔 핸들(D)을 충전기에 꽂으십시오. 전동칫솔의 스위치는 반드시 꺼져 있어야 하므로, Off 스위치를 누른 후 충전하십시오.
- 완전충전하는 데에는 16시간이 소요되며 대략 20분간 사용할 수 있습니다.
- 매일 사용하시는 경우, 전동칫솔 핸들을 전원이 연결된 충전기에 놓아두시면 언제나 완전충전된 상태에서 사용하실 수 있습니다. 과충전의 우려는 없습니다.

충전지 관리

충전지의 용량을 최대한으로 유지하려면 최소한 6개월에 한 번씩은 방전해야 합니다.

방전하려면 충전기의 전기코드를 뽑고 평상시대로 사용하여 충전지에 충전된 용량을 완전히 사용하십시오.

사용 방법

- 칫솔모를 물에 적신 다음 치약을 묻힙니다.
- 칫솔모를 치아에 대고 스위치를 켵니다.
- 치아에서 치아로 천천히 이동하면서 바깥쪽에서 안쪽으로 칫솔질한 후 마지막으로 치아의 씹는 부분을 닦습니다. 너무 세게 누르거나 문지르지 마십시오.
- 2분(치과 전문의가 권장하는 칫솔질 시간)이 경과하면 타이머(D 12.513 모델만 해당)가 짧은 진동으로 알려 줍니다.
- 처음 칫솔을 사용하는 몇 일 동안은 잇몸에서 약간의 피가 날 수도 있습니다. 2주 이상 출혈이 계속될 경우에는 치과 전문의와 상담하십시오.
- (1c) 칫솔모가 마모되거나, (1b) 인디케이터 칫솔모의 파란색이 반쯤 사라지는 경우, 3개월마다 칫솔모를 교체하십시오.

올바른 관리방법

칫솔질 후, 흐르는 물에 칫솔모를 헹굽니다(2). 칫솔모를 분리하여 칫솔모와 전동칫솔 핸들을 따로 흐르는 물에 각각 깨끗이 헹구신 후 물기를 말리십시오(3).

전동칫솔 핸들과 칫솔모에 치약성분이 남아있을 경우, 제품의 수명이 단축될 수 있습니다. 제품의 사용방법 및 올바른 관리방법을 자세히 읽으시길 권장합니다.

본 사용설명서는 사전 예고 없이 변경될 수 있습니다.



이 제품에는 충전지가 포함되어 있습니다. 이 제품을 폐기 처리할 경우 환경 보존을 위해 생활 쓰레기로 분류하지 마십시오.



다 쓴 충전지는 가까운 서비스 센터로 가져가시거나 환경보호법에 의거하여 승인된 재활용 또는 폐기장소로 버리십시오.

품질보증

- 본 제품은 구입일로부터 1년간 품질을 보증합니다.
- 1년간의 품질 보증기간 동안 제품 자체나 생산과정에서 비롯된 불량품은 상태에 따라 무료보수 또는 교환해 드립니다.
- 보증기간 내이라도 소비자의 귀책 사유에 의한 파손(전압을 잘못 사용한 경우, 부적절한 전원 플러그에 연결한 경우, 사용 중 파손 등), 정상적인 마모, 사용에 지장이 없는 경미한 결함 등은 무상수리 또는 교환이 적용되지 않습니다.
- 대우일렉서비스 센터가 아닌 다른 곳에서 수리를 하였거나 오랄-비 정품이 아닌 부품을 사용하였을 경우에는 품질보증대상에서 제외됩니다. 그리고 본 제품의 구입일자가 판매점에 의해 혹은 구입시의 영수증에 의해 확인되어야만 정상적인 품질 보증품으로 인정됩니다. (구입시 영수증을 잘 보관하시어 애프터 서비스 시 불이익이 없도록 하십시오.)

오랄-비 전동칫솔은 재정경제부 고시 소비자 피해 보상 규정에 의거하여 보상 또는 교환 받으실 수 있습니다.

애프터 서비스

대우일렉 서비스 센터 : 1588-1588
가까운 대우일렉 서비스 센터에서 A/S를 받으실 수 있습니다.

오랄-비 제품 : 전국 유명 백화점 및 전자상가에서 구입할 수 있습니다.
www.oralb.com 또는 www.oral-b.co.kr

품질보증서			
본 제품은 철저한 품질관리와 검사를 거쳐서 제조·수입된 제품입니다. 아래 기재된 내용으로 품질을 보증합니다.			
제 품 명		모 델 명	
구 입 일		보 증 기 간	구입일로부터 1년
고		판	
객		매	
		점	
한국 피엔지 판매 (유)			
서울시 강남구 도곡동 4번-2 전화 080-920-6000(수신자 부담)			



문의사항이 있으시면 소비자상담실로 연락주시기 바랍니다.

소비자 상담실

 080-920-6000(수신자 부담)

English

Please read the use instructions carefully before first use.

Important

- Periodically check the cord for damage. A damaged or non-functioning unit shall no longer be used. Take the charging unit (E) to an Oral-B Braun Service Centre.
- This product is not intended for use by children under age three.
- If the product is dropped, the brushhead should be replaced before the next use even if no damage is visible.

Description

- A Brushhead (depending on model) – interchangeable
- B On switch
- C Off switch
- D Handle
- E Charging unit

Charging

- Plug the charging unit (E) into an electrical outlet. Place the handle on the charging unit. Handle must be switched off.
- A full charge takes 16 hours and will provide an operation time of approximately 20 minutes.
- For everyday use, the handle can be stored on the plugged-in charging unit to maintain the toothbrush at full power. Overcharging is impossible.

Battery maintenance

To maintain the maximum capacity of the rechargeable battery, you must discharge it at least once every 6 months. To do this, unplug the charging unit and allow the battery to run down with normal use.

Using the toothbrush

- Wet brushhead and apply toothpaste.
- Place brushhead on teeth, then switch on.
- Slowly guide the brushhead from tooth to tooth, first the outsides, then the insides, finally the chewing surfaces. Do not press too hard or scrub.
- After two minutes (brushing time recommended by dentists) the timer (D 12513 model only) will signal by a short stutter.
- During the first days of use, gums may bleed slightly. Should bleeding persist after 2 weeks, contact your dentist.
- Replace brushhead every 3 months, when bristles are worn (1c) or when colour on Indicator bristles (1b) has faded half-way down the bristles.

Cleaning

After use, rinse the brushhead under running water (2). Remove the brushhead and rinse brushhead and handle separately (3), then dry.

Subject to change without notice.

This product conforms to the European Directives EMC 89/336/EEC and Low Voltage 73/23/EEC.



This product contains rechargeable batteries. In the interest of protecting the environment, please do not dispose of the product in the household waste at the end of its useful life. Disposal can take place at an Oral-B Braun Service Centre or at appropriate collection points provided in your country.



Guarantee

We grant 1 year guarantee on the product commencing on the date of purchase. Within the guarantee period we will eliminate, free of charge, any defects in the appliance resulting from faults in materials or workmanship, either by repairing or replacing the complete appliance as we may choose.

This guarantee extends to every country where this appliance is supplied by Braun or its appointed distributor.

This guarantee does not cover: damage due to improper use, normal wear or use, especially regarding the brushheads, as well as defects that have a negligible effect on the value or operation of the appliance. The guarantee becomes void if repairs are undertaken by unauthorised persons and if original Braun parts are not used.

To obtain service within the guarantee period, hand in or send the complete appliance with your sales receipt to an authorised Oral-B Braun Service Centre.



If you should require further assistance, please call our Consumer Service line.

Helpline



0 800 73 11 792 (free call)

Helpline



1 800 509 448 (free call)